


“मत %” मोबाइल एप्लीकेशन

जिला निर्वाचन अधिकारी
देवास

Direct Download Link

- <https://play.google.com/store/apps/details?id=com.send.mat.percent>
- Dewas.mp.gov.in

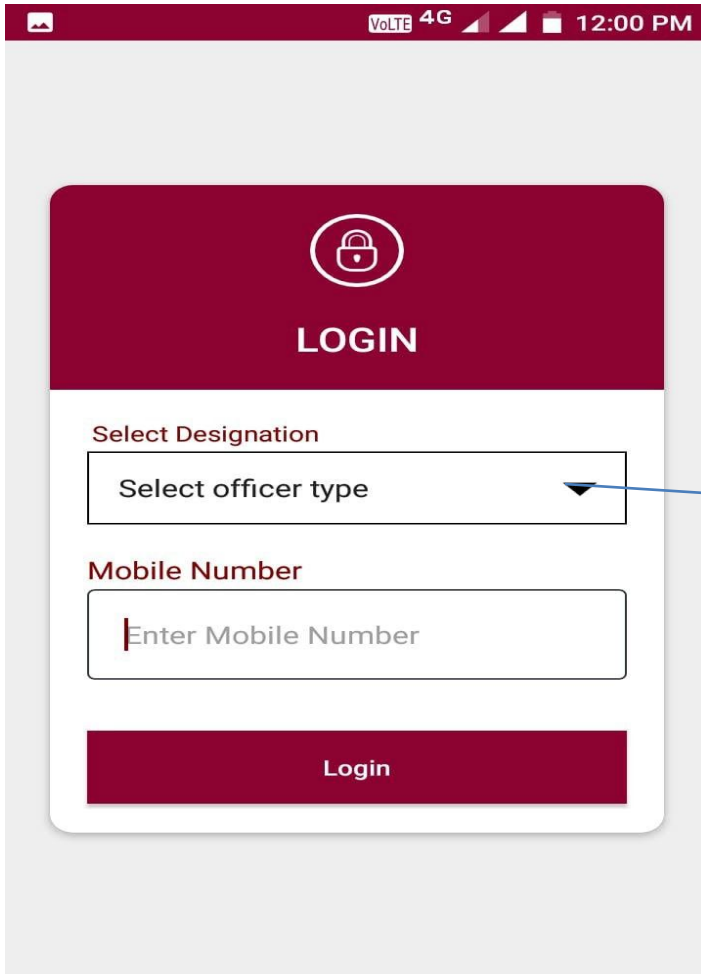


MAT percent mobile application.


“डाले गए वोटों की संख्या दर्ज करें” पर
क्लिक करें :-



Sector Officer या Presiding Officer चुनें



VoLTE 4G 12:00 PM


LOGIN

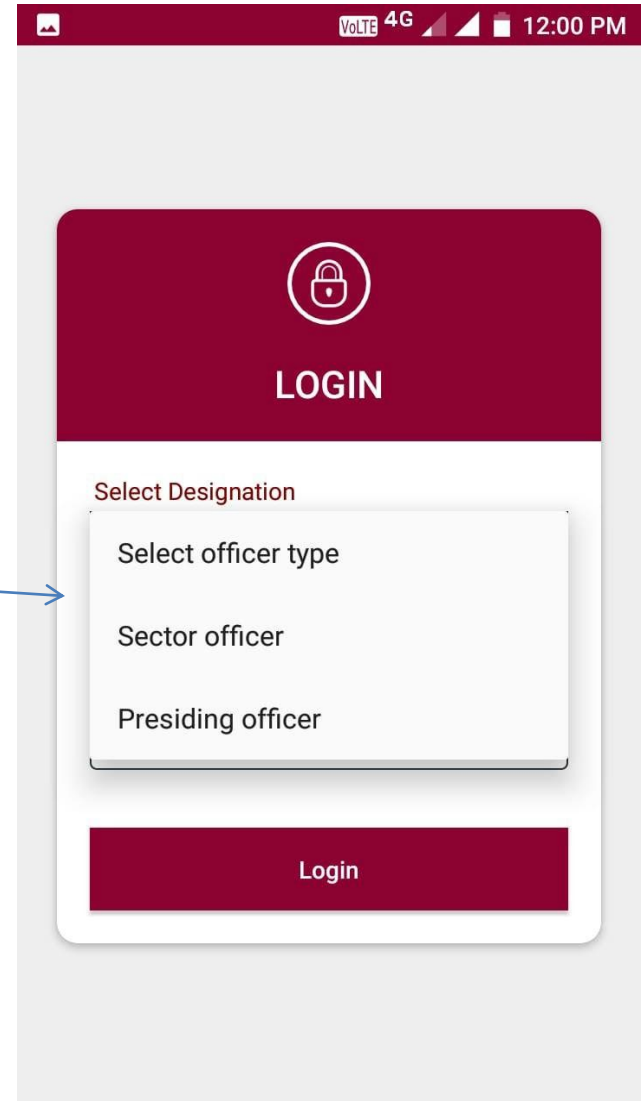
Select Designation

Select officer type


Mobile Number

Enter Mobile Number

Login



VoLTE 4G 12:00 PM


LOGIN

Select Designation


Select officer type

Sector officer

Presiding officer

Login

VoLTE 4G 12:00 PM


LOGIN

Select Designation

Sector officer ▼

Mobile Number

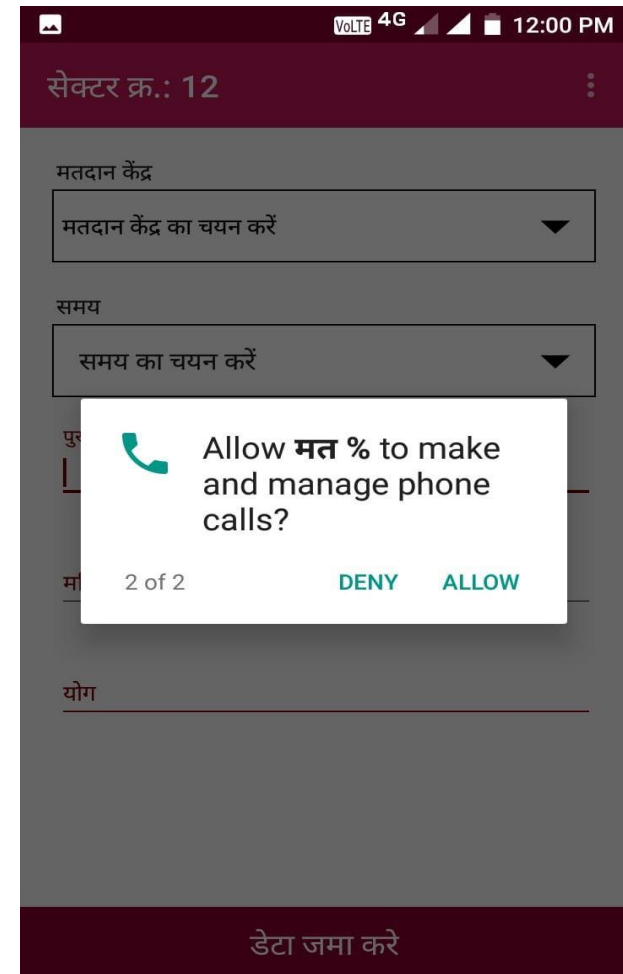
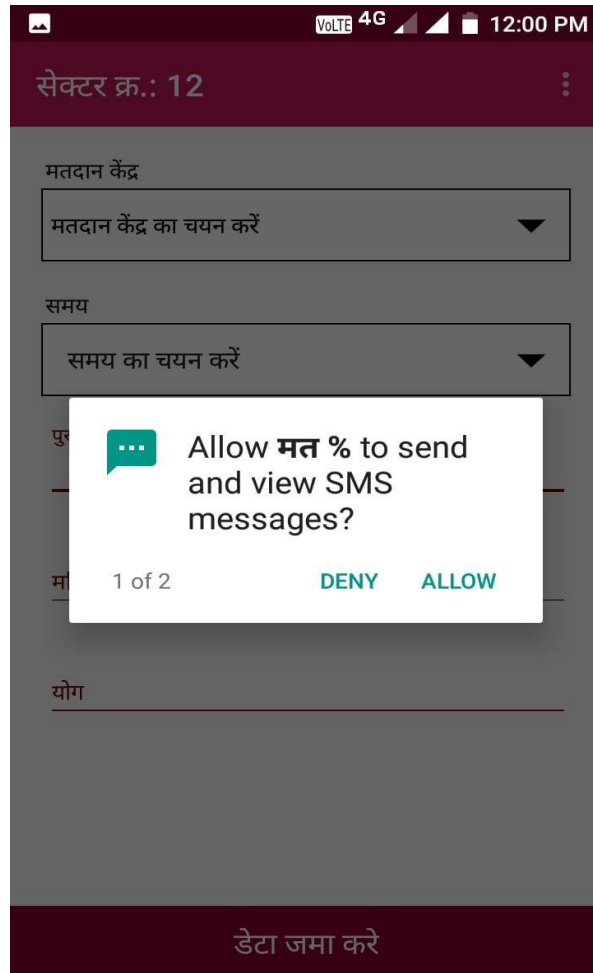
9425443106

Login

मोबाइल नम्बर
दर्ज करें

Login पर क्लिक
करें

App द्वारा चाही गयी permissions (SMS & CALL) को allow करना है



मतदान केंद्र

मतदान केंद्र का चयन करें

समय

समय का चयन करें

पुरुष

महिला

योग

डेटा जमा करे

सफल लॉग इन के बाद App कुछ इस तरह से दिखेगा

इसमें मतदान केंद्र, समय का चयन करें



सेक्टर क्र.: 12



मतदान केंद्र

मतदान केंद्र का चयन करें

GOVT PRIMARY SCHOOL BUILDING PEEKLON

P S BUILDING KOLUA

GOVT. PANCHAYAT BUILDING PITHOLI

GOVT. MIDDLE SCHOOL BUILDING PIKALONA

GOVT. MIDDLE SCHOOL BUILDING VISHANPUR

GOVT. PRIMARY SCHOOL BUILDING KULHAN

GOVT. MIDDLE SCHOOL BUILDING LETANI

GOVT. PRIMARY SCHOOL BUILDING GADARU

योग

डेटा जमा करे

मतदान केंद्र एवं समय की सूची इस प्रकार दिखेगी :-



सेक्टर क्र.: 12



मतदान केंद्र

GOVT. MIDDLE SCHOOL BUILDING VISHANPUR

समय

समय का चयन करें

प्रारंभ से प्रातः 9:00 बजे तक

प्रारंभ से प्रातः 10:00 बजे तक

प्रारंभ से प्रातः 11:00 बजे तक

प्रारंभ से अपराह्न 12:00 बजे तक

प्रारंभ से अपराह्न 1:00 बजे तक

प्रारंभ से अपराह्न 2:00 बजे तक

प्रारंभ से अपराह्न 3:00 बजे तक

प्रारंभ से सायं 4:00 बजे तक

मतदान केंद्र

GOVT. MIDDLE SCHOOL BUILDING VISHANPUR

समय

प्रारंभ से प्रातः 9:00 बजे तक

पुरुष

123

महिला

126

योग

249

मतदान केंद्र एवं समय डालने के पश्चात , पुरुष एवं महिला मतदाताओं की संख्या (प्रतिशत नहीं) को दर्ज करना है

योग भी automatically आ जायेगा

>

डेटा जमा करें पर क्लिक करें

डेटा जमा करे

कब कब जानकारी दर्ज करनी है - (10 बार)

- प्रातः
 - 9 बजे , 10 बजे, 11 बजे
 - दोपहर
 - 12 बजे, 1 बजे, 2 बजे, 3 बजे, 4 बजे, 5 बजे
- उक्त 9 बार पुरुष एवं महिला की जानकारी दर्ज होगी (केवल संख्या दर्ज करें, प्रतिशत नहीं)

अंतिम आंकड़ा = पुरुष , महिला और थर्ड जेंडर तीनों की जानकारी रहेगी

- तकनीकी समस्या हेतु राज्य स्तरीय दल
- श्री जाहिद : 8817076351
- श्री धर्मेन्द्र : 7999854895
- श्री नितिन : 7204864802
- श्री प्रशांत : 8770785849

धन्यवाद